

HSBC ETFs PLC - HSBC MSCI World UCITS ETF

H4ZJ GY

30 Sep. 2020

Fondsziel und Anlagepolitik

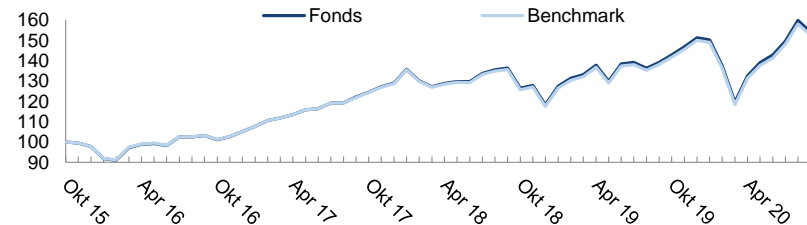
Anlageziel

Der Fonds strebt an, die Erträge des MSCI World Index (der „Index“) so genau wie möglich nachzubilden. Der Fonds investiert in Aktien von im Index enthaltenen Unternehmen oder baut ein Engagement in diesen auf.

Anlagepolitik

Der Index setzt sich aus den größten börsennotierten Unternehmen in den Industrieländern weltweit zusammen, wie vom Indexanbieter definiert. Der Fonds wird passiv verwaltet und verwendet eine Anlagetechnik, die als Optimierung bezeichnet wird. Sie zielt darauf ab, den Renditeunterschied zwischen dem Fonds und dem Index zu minimieren, indem beim Aufbau des Portfolios der Tracking Error und die Handelskosten berücksichtigt werden. Der Fonds investiert nicht zwingend in jedes im Index enthaltene Unternehmen und die Anlagen erfolgen nicht proportional zu den Indexgewichtungen. Er kann auch in Unternehmen investieren, die nicht im Index enthalten sind, von denen jedoch mit bestimmten Indexbestandteilen vergleichbare Performance- und Risikoeigenschaften erwartet werden. Wenn der Fonds nicht in der Lage ist, direkt in die Unternehmen zu investieren, kann er ein Engagement mittels anderer Anlagen wie Depotscheine oder Derivate erzielen. Eine vollständige Beschreibung der Anlageziele und der Nutzung von Derivaten finden Sie im Prospekt.

Wertentwicklung (%)



Wertentwicklung (%)	YTD	1M	3M	1Y	3Y ¹	5Y ¹
Fonds	1,98	-3,49	7,98	10,76	8,08	10,71
Benchmark	1,70	-3,49	7,93	10,41	7,74	10,48
Nachbildungsunterschied	0,27	0,00	0,05	0,35	0,35	0,23
Tracking Error	-	-	-	0,19	0,20	0,23

Rollierende Performance (%)	30 Sep 2019- 30 Sep 2020	30 Sep 2018- 30 Sep 2019	30 Sep 2017- 30 Sep 2018	30 Sep 2016- 30 Sep 2017	30 Sep 2015- 30 Sep 2016
Fund	10,76	2,11	11,66	18,41	11,22
Benchmark	10,41	1,83	11,24	18,17	11,36

Die Wertentwicklung in der Vergangenheit ist kein verlässlicher Indikator für die zukünftige Wertentwicklung. Die dargestellte Wertentwicklung basiert auf Netto-Inventarwerten. Ein Ausgabeaufschlag und Ihr Depotpreis (soweit diese anfallen) sind in der Darstellung nicht berücksichtigt und wirken sich negativ auf die Wertentwicklung der Anlage aus. Bei einer Anlagesumme von EUR 1.000 ist für die Anschaffung ein Ausgabeaufschlag i.H.v. z.B. 5,54 % zu berücksichtigen. Die dargestellte Wertentwicklung verringert sich in diesem Beispiel um 55,40 EUR. Zusätzlich fällt ein jährliches Entgelt für die Verwahrung und Verwaltung an. Die tatsächlichen Entgelte ergeben sich aus dem Preis- und Leistungsverzeichnis Ihrer Bank.

Quelle: HSBC Global Asset Management, Daten zum 30 September 2020

Angaben zu Risiken

- Der Wert der Fondsanteile kann sowohl steigen als auch fallen und das in den Fonds investierte Kapital kann stets gefährdet sein.
- Der Wert investierbarer Wertpapiere kann sich im Laufe der Zeit aufgrund einer Vielzahl von Faktoren ändern, insbesondere politische und wirtschaftliche Neuigkeiten, Regierungspolitik, demografische, kulturelle und bevölkerungsbezogene Veränderungen, Natur- oder von Menschen verursachte Katastrophen usw.
- Wenn der Fonds anstrebt, die Indexperformance durch das Halten einzelner Wertpapiere nachzubilden, gibt es keine Garantie, dass seine Zusammensetzung oder Performance zu jeder Zeit genau derjenigen des Zielindex entsprechen wird („Tracking Error“).
- Der Fonds kann Derivate verwenden, deren Verhalten unvorhersehbar sein kann. Die Preisbildung und Volatilität vieler Derivate kann von der strengen Nachbildung der Preisbildung oder Volatilität ihrer zugrunde liegenden Referenzwerte, Instrumente oder Vermögenswerte abweichen.
- Eine Anlagehebelung tritt auf, wenn das wirtschaftliche Engagement größer als der investierte Betrag ist, z. B. bei der Verwendung von Derivaten. Ein Fonds, der eine Hebelung einsetzt, kann aufgrund des Verstärkungseffekts bei einer Preisänderung der Referenzquelle höhere Gewinne und/oder Verluste erfahren.
- Weitere Informationen zu den potenziellen Risiken des Fonds finden Sie in den wesentlichen Anlegerinformationen und im Prospekt.

Fonds-Details

UCITS V-konform	Ja
Ertragsverwendung	Ausschüttend
Ausschüttungshäufigkeit	Vierteljährlich
denden Ex-Tag	16 Jul. 2020
Dividendenrendite ²	1,68%
Zuletzt gezahlte Dividende	0,0980
Dividendenwährung	USD
Laufende Kostenquote (LKQ) ³	0,150%
Basiswährung der Anteilklasse	USD
Domizil	Irland
ISIN	IE00B4X9L533
WKN	A1C9KK
Auflagedatum der Anteilklasse	08 Dez. 2010
NAV je Anteil	USD 23,70
Anzahl der Anteile im Umlauf	75.458.065
Fondsvermögen	USD 1.788.372.114
Fondsmanager	HSBC Index and Systematic Equity Portfolio Management Team
Nachbildungsmethode	Physical- Sample
SIPP-berechtigt	Ja
Emittent	HSBC ETFs PLC
Verwahrstelle	HSBC France, Dublin Branch
Fondsverwalter	HSBC Securities Services (Ireland) DAC
Notierungstag	10 Dez. 2010
Ende des Geschäftsjahres	31 Dezember

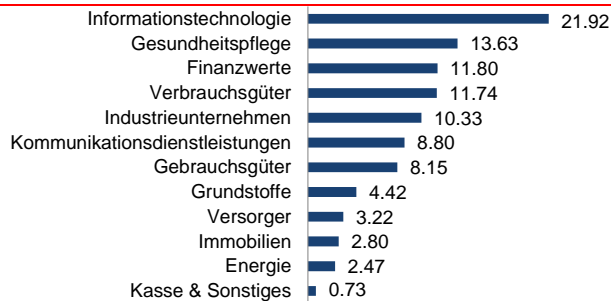
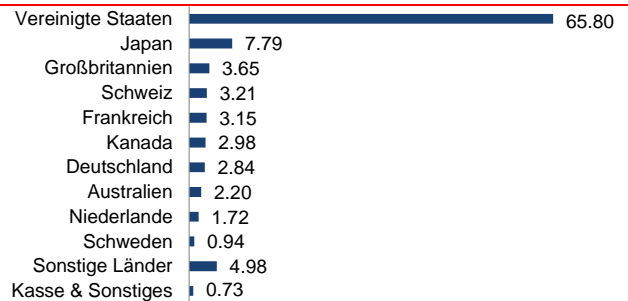
Bezugszahlen

Index-Name	MSCI World Net
Index-Währung	USD
Benchmark-Typ	Gesamtrendite, netto
Häufigkeit der Index-Neugewichtung	Vierteljährlich
TR-Index Bloomberg-Ticker	NDDUWI
TR-Index Reuters RIC	.dMIWO0000NUS

¹annualisiert

²Dividendenrendite: Das Verhältnis der über die letzten 12 Monate ausgeschütteten Erträge zum aktuellen Nettoinventarwert des Fonds.

³Laufende Kostenquote, basiert auf Kosten über ein Jahr. Die Quote beinhaltet jährliche Verwaltungsgebühren und zugrunde liegende Transaktionskosten. Dieser Wert kann von Zeit zu Zeit variieren.

Sektor – Allokation (%)

Geografische Allokation (%)

Top 10 Positionen (%)

Apple Inc	4,45
Microsoft Corp	3,35
Amazon.com Inc	2,93
Alphabet Inc	1,95
Facebook Inc	1,37
Johnson & Johnson	0,88
Nestle SA	0,80
Procter & Gamble Co/The	0,77
Visa Inc	0,76
NVIDIA Corp	0,73

Kennzahlen

Kennzahlen	Fonds	Benchmark
Anzahl an Beständen ohne Barmittel	1.393	1.607
Markt-kapitalisierung (USD Mio.)	294.014	292.978
Kurs-Gewinn-Verhältnis ⁴	16,58	16,66

⁴Kurs-Gewinn-Verhältnis (KGV): ist der für eine Aktie gezahlte Preis dividiert durch den von der Gesellschaft erhaltenen jährlichen Gewinn pro Aktie.

Quelle: HSBC Global Asset Management, Daten zum 30 September 2020

Name der Börse	Notierungstag	Handelswährung	Trading Hours	Bloomberg-Ticker	Reuters RIC	iNAV Bloomberg	iNAV Reuters
BORSA ITALIANA SPA	14 Juni 2017	EUR	09:00 - 17:35	HMWD IM	HMWD.MI	HMWDEUIV	HMWDEUiv.P
DEUTSCHE BOERSE AG- XFRA	27 September 2013	EUR	08:00 - 20:00	H4ZJ GR	H4ZJ.DE	HMWDEUIV	HMWDEUiv.P
DEUTSCHE BOERSE AG-XETRA	27 September 2013	EUR	09:00 - 17:30	H4ZJ GY	H4ZJ.DE	HMWDEUIV	HMWDEUiv.P
SIX SWISS EXCHANGE	27 April 2011	USD	09:00 - 17:30	HMWO SW	HMWO.S	HMWDUSIV	HMWDUSiv.P
NYSE EURONEXT - EURONEXT PARIS	6 Mai 2011	EUR	09:00 - 17:30	WRD FP	WRD.PA	HMWDEUIV	HMWDEUiv.P
LONDON STOCK EXCHANGE	10 Dezember 2010	GBP	08:00 - 16:30	HMWO LN	HMWO.L	HMWDGBIV	HMWDGBiv.P
LONDON STOCK EXCHANGE	12 Oktober 2010	USD	08:00 - 16:30	HMWD LN	HMWD.L	HMWDUSIV	HMWDUSiv.P

Index-Haftungsausschluss

Quelle: MSCI. Die MSCI-Informationen dürfen nur für Ihren internen Gebrauch verwendet werden, dürfen in keiner Weise vervielfältigt oder weiterverbreitet und nicht als Grundlage für oder als Komponente von Finanzinstrumenten, -produkten oder -indizes herangezogen werden. Keine der MSCI-Informationen ist dazu bestimmt, als Anlageberatung oder Empfehlung für (oder gegen) jegliche Art von Anlageentscheidung zu dienen und kann daher nicht als solche herangezogen werden. Historische Daten und Analysen sollten nicht als Maßstab oder Garantie für zukünftige Performance-Analysen, -Prognosen oder -Vorhersagen angesehen werden. Die MSCI-Informationen werden ohne Haftung und Gewähr zur Verfügung gestellt, wer diese Informationen nutzt, trägt das gesamte Risiko der Nutzung dieser Informationen. MSCI, jedes seiner verbundenen Unternehmen und jede weitere an der Erfassung, Berechnung oder Erstellung von MSCI-Informationen beteiligte oder damit befasste Person (zusammen die „MSCI-Parteien“) lehnt ausdrücklich alle Zusicherungen (einschließlich, ohne einschränkende Wirkung, jede Garantie der Ursprünglichkeit, Richtigkeit, Vollständigkeit, Aktualität, der Wahrung von Eigentumsrechten, Marktgängigkeit und Eignung für einen bestimmten Zweck) hinsichtlich dieser Informationen ab. Ohne dass das Vorgenannte dadurch eingeschränkt wird, haften die MSCI-Parteien keinesfalls in irgendeiner Weise für unmittelbare, mittelbare, konkrete, Folgeschäden oder irgendwelche sonstigen Schäden oder für Schadensersatzleistungen mit Strafcharakter (einschließlich entgangener Gewinne). (www.msci.com)

Wichtige Informationen

Dieses Marketingdokument dient dem Vertrieb des in ihm vorgestellten Investmentfonds und stellt kein Angebot, keine Anlageberatung oder -empfehlung und keine unabhängige Finanzanalyse dar. Es kann eine Anlageberatung durch Ihre Bank nicht ersetzen. Die gesetzlichen Anforderungen zur Unvoreingenommenheit von Finanzanalysen sind nicht eingehalten. Ein Verbot des Handels der besprochenen Finanzprodukte vor der Veröffentlichung dieses Dokuments besteht nicht. Das Dokument ist nicht für US-Bürger bestimmt. Frühere Wertentwicklungen, Simulationen oder Prognosen sind kein verlässlicher Indikator für die künftige Wertentwicklung. Aufgrund seiner Zusammensetzung kann der Fonds eine erhöhte Volatilität aufweisen, d. h. die Anteilpreise können erheblichen Schwankungen unterworfen sein.

Die Informationen in diesem Dokument beruhen auf externen Quellen, die wir für zuverlässig halten, aber keiner neutralen Prüfung unterzogen haben. Wir übernehmen weder Gewähr noch Haftung für die Richtigkeit und Vollständigkeit der Informationen. Die in diesem Dokument vertretenen Meinungen stellen ausschließlich die Auffassungen des Autors/der Autoren dar und können sich jederzeit ändern; solche Meinungsänderungen müssen nicht publiziert werden. Der Fonds ist nicht für jeden Anleger geeignet. Es ist möglich, dass der Anleger bei Investment in diesen Fonds einen Verlust, auch bis zur Höhe seines gesamten Investments, erleidet. Die Informationen ersetzen nicht den allein maßgeblichen Verkaufsprospekt, die wesentlichen Anlegerinformationen und aktuellen Jahres- und Halbjahresberichte. Diese erhalten Sie kostenlos bei der HSBC Trinkaus & Burkhardt AG, Königsallee 21/23, 40212 Düsseldorf sowie unter www.assetmanagement.hsbc.de/de.

Weitere Informationen finden Sie im Prospekt.

Kontaktinformationen

Telefon: +49 (0) 211 910 4784 E-Mail: fonds@hsbc.de Website: www.etf.hsbc.com

Glossarbegriffe

Thesaurierender Anteil: eine Anteilsklasse, bei der die vom Fonds erzielten Erträge im Fonds einbehalten und reinvestiert werden

ACD: HSBC Global Asset Management (UK) Limited, der zugelassene Manager (Authorised Corporate Director) der Gesellschaft

Entwickelte Märkte: Sind jene Länder mit dem höchsten GDP pro Kopf und entwickelten sowie liquiden Kapitalmärkten

Schwellenmärkte: Länder, die sich gerade in der Transition vom Entwicklungsland zur Industrienation befinden. Anlagen in Schwellenländern können mit einem höheren Risiko behaftet sein

Aktien: von einer Gesellschaft ausgegebene Anteile

Wachstum: der Wertzuwachs der Anlagen

Erträge: von einem Fonds erwirtschaftetes Geld, beispielsweise Zinsen aus Anleihen oder Dividenden aus Aktien, das an die Anleger ausgezahlt oder in den Fonds reinvestiert werden kann

Ausschüttender Anteil: die Art von Anteil, bei der die vom Fonds erzielten Erträge an den Anleger ausgezahlt werden

NAV: Ist die Abkürzung für Net Asset Value und bedeutet Inventarwert oder Nettovermögenswert. Er wird bei Fonds verwendet und stellt den Wert aller Vermögensgegenstände und Forderungen abzüglich Schulden, Verpflichtungen und Kosten dar. Typischerweise wird er als Wert pro Anteil ausgewiesen

Laufende Kosten: eine Kennzahl für die Kosten einer Anlage in einem Fonds. Sie beinhaltet die an den ACD (bevollmächtigter Verwalter) gezahlte Gebühr und andere Betriebskosten

Ertrag: das Geld, das mit einer Anlage verdient wird bzw. verloren geht

Anteil(e): eine gleichwertige Beteiligung an einem Fonds einer Gesellschaft, die ein Teileigentum an diesem Fonds repräsentiert (darunter Anteile mit größerem und Anteile mit kleinerem Nennwert)

Tracking Difference: die Differenz zwischen der Rendite eines Fonds und der Rendite des nachgebildeten Index

Tracking Error: die Volatilität der Differenz zwischen der Rendite eines Fonds und der Rendite des Index oder der Indizes, den bzw. die er nachbildet. Im Allgemeinen gilt: Je niedriger der Tracking Error, desto konstanter ist die Performance eines Fonds im Vergleich zum Index und umgekehrt